




**30. DREIBAND-WELTMEISTERSCHAFT
FÜR NATIONALMANNSCHAFTEN
IN DER FESTHALLE VIERSEN**

18.-21. FEBRUAR



**LES RÉSULTATS
THE RESULTS
ERGEBNISSE**





World Championship

THREE CUSHION FOR NATIONAL TEAMS


18. - 21. Februar 2016 * Festhalle Viersen



Veranstaltungsübersicht

Termin:	18. – 21. Februar 2016
Ort:	Festhalle Viersen, Hermann-Hülser-Platz 1, Viersen
Schirmherrin:	Christina Kampmann, Ministerin für Familie, Kinder, Jugend und Sport des Landes NRW
Stadt Viersen:	Sabine Anemüller, Bürgermeisterin
Veranstalter:	Union Mondiale de Billard (UMB)
Ausrichter:	Deutsche Billard-Union e.V.
Organisation:	Deutsche Billard-Union e.V.
Delegierte:	Farouk Barki (Ägypten), Präsident Union Mondiale de Billard Bennie Degens (Niederlande) für die Confédération Européenne de Billard Michael John (Langenselbold) für die Deutsche Billard-Union
Turnierleitung:	Kurt Dahlhaus (Hattingen, Turnierdirektor), Volkmar Rudolph (Bochum)
Schiedsrichter:	Thomas Albers, Frank Alt, Klaus Dietrich, Dr. Frank Eder, Martin Fusek, Harold Loosschilder, Dirk Roos, Michael Stewart, Peter Teuber, Berthold Umhey, Dr. Jörg Unger, Wolfgang Weber
Obmann:	Stefan Andres (Gelsenkirchen)
Organisation Turniersaal:	
Leitung:	Dietmar Zenner (Wiehl)
Koordination Stadt Viersen:	Eva-Maria Ix
Finanzen:	Dietmar Zenner (Wiehl)
Moderator:	Frank Schiffers
Medienbetreuung:	Frank Schiffers (Viersen)
Tische:	Loontjens / Gabriels
Tücher:	Gorina
Bälle:	Super Aramith Pro Cup Prestige
Fahrdienst:	Maurice Schroeter





World Championship

THREE CUSHION FOR NATIONAL TEAMS

18. - 21. Februar 2016 * Festhalle Viersen




Gruppen - Teilnehmer / Players & Flights 2016

Gruppe Flight	Mannschaft Team	Spieler 1 Player 1	Spieler 2 Player 2
A	BELGIEN A / BELGIUM A	MERCKX Eddy	CAUDRON Frédéric
	LUXEMBURG / LUXEMBOURG	HAMM Ramon	BRIERE Brice
	TSCHECHIEN / CZECH REPUBLIC	ALES Jan	NOVAK Radek
B	DEUTSCHLAND A / GERMANY A	HORN Martin	GALLA Stefan
	SCHWEIZ / SWITZERLAND	BEHZAT Cetin	RECH Pierre-Alain
	PERU / PERU	RODRIGUEZ Ramon	TORREBLANCA José
C	TÜRKEI A / TURKEY A	SAYGINER Semih	CENET Lütfi
	PORTUGAL / PORTUGAL	COSTA Rui Manuel	ARANHA Mario
	ECUADOR / ECUADOR	AVEIGA Luis	TERAN Javier
D	KOREA / KOREA	KIM Heang Jik	KIM Jae Guen
	FRANKREICH / FRANCE	BURY Jérémy	BARBEILLON Jerome
	GRIECHENLAND / GREECE	POLYCHRONOPOULOS N.	KOKKORIS Kostas
E	NIEDERLANDE / NETHERLANDS	JASPERS Dick	VAN ERP Jean
	ÄGYPTEN / EGYPT	SIDHOM Sameh	NADY Riad
	NORWEGEN / NORWAY	RIIBER Lars-Harald	ÖZCAN Gazi
F	DÄNEMARK / DENMARK	ZOLA HANSEN Brian	HAACK SORENSEN Jacob
	ITALIEN / ITALY	ZANETTI Marco	CORTESE Fabrizio
	BELGIEN B / BELGIUM B	LEPPENS Eddy	PHILIPOOM Jozef
G	SPANIEN / SPAIN	SANCHEZ Daniel	LEGAZPI Ruben
	ÖSTERREICH / AUSTRIA	KAHOFER Arnim	EFLER Andreas
	DEUTSCHLAND B / GERMANY B	RUDOLPH Christian	JÄSCHKE Dustin
H	JAPAN / JAPAN	UMEDA Ryuuji	KOBAYASHI Hideaki
	SCHWEDEN / SWEDEN	BLOMDAHL Torbjörn	OLSSON Nalle
	TÜRKEI B / TURKEY B	CAPAK Can	INCEKARA Hakan

Änderungen vorbehalten / maybe subject to changes





World Championship

THREE CUSHION FOR NATIONAL TEAMS
18. - 21. Februar 2016 * Festhalle Viersen



Vorrunde Gruppe A Flight A Group stage

Mannschaft Nation	Matchpunkte Matchpoints	Partiepunkte Gamepoints	Ballzahl Points	Aufnahmen Innings	MGD Average
Luxemburg	0	0	57	92	0,619
Tschechien	2	4	80	92	0,869

15	III	Mannschaft	Punkte	Bälle	Aufnahmen	Durchschnitt	Höchstserie
			Points	Kar.	Innings	Average	Highest Run
		Ramon Hamm	0	25	46	0,543	3
		Jan Ales	2	40	46	0,869	4

16	IV	Mannschaft	Punkte	Bälle	Aufnahmen	Durchschnitt	Höchstserie
			Points	Kar.	Innings	Average	Highest Run
		Brice Briere	0	32	46	0,695	6
		Radek Novak	2	40	46	0,869	4


Vorrunde Gruppe A Flight A Group stage

Mannschaft Nation	Matchpunkte Matchpoints	Partiepunkte Gamepoints	Ballzahl Points	Aufnahmen Innings	MGD Average
Belgien A	2	4	80	51	1,568
Luxemburg	0	0	30	51	0,588

29	I	Mannschaft	Punkte	Bälle	Aufnahmen	Durchschnitt	Höchstserie
			Points	Kar.	Innings	Average	Highest Run
		Eddy Merckx	2	40	30	1,333	7
		Ramon Hamm	0	13	30	0,433	3

30	II	Mannschaft	Punkte	Bälle	Aufnahmen	Durchschnitt	Höchstserie
			Points	Kar.	Innings	Average	Highest Run
		Frédéric Caudron	2	40	21	1,904	9
		Brice Briere	0	17	21	0,809	3





World Championship

THREE CUSHION FOR NATIONAL TEAMS
18. - 21. Februar 2016 * Festhalle Viersen



Vorrunde Gruppe A Flight A Group stage

Mannschaft Nation	Matchpunkte Matchpoints	Partiepunkte Gamepoints	Ballzahl Points	Aufnahmen Innings	MGD Average
Tschechien	0	0	47	46	1,021
Belgien A	2	4	80	46	1,739

			Punkte	Bälle	Aufnahmen	Durchschnitt	Höchstserie
			Points	Kar.	Innings	Average	Highest Run
41	I	Jan Ales	0	12	22	0,545	4
		Eddy Merckx	2	40	22	1,818	8

			Punkte	Bälle	Aufnahmen	Durchschnitt	Höchstserie
			Points	Kar.	Innings	Average	Highest Run
42	II	Radek Novak	0	35	24	1,458	6
		Frédéric Caudron	2	40	24	1,666	10


nach der 3. Spielrunde - after the 3rd round

Gruppe : A

Flight : A

Land	Sp	G	U	V	Matchpkt	Partiepkt	Bälle	Aufn	MGD	BEMD
Belgien A	2	2	0	0	4:0	8:0	160	97	1,649	1,739
Tschechien	2	1	0	1	2:2	4:4	127	138	0,920	0,869
Luxemburg	2	0	0	2	0:4	0:8	87	143	0,608	





World Championship

THREE CUSHION FOR NATIONAL TEAMS
18. - 21. Februar 2016 * Festhalle Viersen



Vorrunde Gruppe B Flight B Group stage

Mannschaft Nation	Matchpunkte Matchpoints	Partiepunkte Gamepoints	Ballzahl Points	Aufnahmen Innings	MGD Average
Schweiz	0	0	65	80	0,812
Peru	2	4	80	80	1,000

13	I	Name	Punkte	Bälle	Aufnahmen	Durchschnitt	Höchstserie
			Points	Kar.	Innings	Average	Highest Run
		Cetin Behzat	0	26	37	0,702	8
		Ramon Rodriguez	2	40	37	1,081	4

14	II	Name	Punkte	Bälle	Aufnahmen	Durchschnitt	Höchstserie
			Points	Kar.	Innings	Average	Highest Run
		Pierre Alain Rech	0	39	43	0,906	5
		José Torreblanca	2	40	43	0,930	4


Vorrunde Gruppe B Flight B Group stage

Mannschaft Nation	Matchpunkte Matchpoints	Partiepunkte Gamepoints	Ballzahl Points	Aufnahmen Innings	MGD Average
Deutschland A	2	4	80	75	1,066
Schweiz	0	0	53	75	0,706

25	I	Name	Punkte	Bälle	Aufnahmen	Durchschnitt	Höchstserie
			Points	Kar.	Innings	Average	Highest Run
		Martin Horn	2	40	28	1,428	8
		Cetin Behzat	0	34	28	1,214	7

26	II	Name	Punkte	Bälle	Aufnahmen	Durchschnitt	Höchstserie
			Points	Kar.	Innings	Average	Highest Run
		Stefan Galla	2	40	47	0,851	6
		Pierre Alain Rech	0	19	47	0,404	2





World Championship

THREE CUSHION FOR NATIONAL TEAMS
18. - 21. Februar 2016 * Festhalle Viersen



Vorrunde Gruppe B Flight B Group stage

Mannschaft Nation	Matchpunkte Matchpoints	Partiepunkte Gamepoints	Ballzahl Points	Aufnahmen Innings	MGD Average
Peru	1	2	69	74	0,932
Deutschland A	1	2	72	74	0,972

45	I	Name	Punkte	Bälle	Aufnahmen	Durchschnitt	Höchstserie
			Points	Kar.	Innings	Average	Highest Run
		Ramon Rodriguez	0	29	30	0,966	4
		Martin Horn	2	40	30	1,333	8

46	II	Name	Punkte	Bälle	Aufnahmen	Durchschnitt	Höchstserie
			Points	Kar.	Innings	Average	Highest Run
		José Torreblanca	2	40	44	0,909	12
		Stefan Galla	0	32	44	0,727	3


nach der 3. Spielrunde - after the 3rd round

Gruppe : B

Flight : B

Land	Sp	G	U	V	Matchpkt	Partiepkt	Bälle	Aufn	MGD	BEMD
Deutschland A	2	1	1	0	3:1	6:2	152	149	1,020	1,066
Peru	2	1	1	0	3:1	6:2	149	154	0,967	1,000
Schweiz	2	0	0	2	0:4	0:8	118	155	0,761	





World Championship

THREE CUSHION FOR NATIONAL TEAMS
18. - 21. Februar 2016 * Festhalle Viersen



Vorrunde Gruppe C Flight C Group stage

Mannschaft Nation	Matchpunkte Matchpoints	Partiepunkte Gamepoints	Ballzahl Points	Aufnahmen Innings	MGD Average
Portugal	0	0	57	55	1,036
Ecuador	2	4	80	55	1,454

			Punkte Points	Bälle Kar.	Aufnahmen Innings	Durchschnitt Average	Höchstserie Highest Run
11	III	Manuel Rui Costa	0	30	22	1,363	7
		Luis Aveiga	2	40	22	1,818	8

			Punkte Points	Bälle Kar.	Aufnahmen Innings	Durchschnitt Average	Höchstserie Highest Run
12	IV	Mario Aranha	0	27	33	0,818	4
		Javier Teran	2	40	33	1,212	7


Vorrunde Gruppe C Flight C Group stage

Mannschaft Nation	Matchpunkte Matchpoints	Partiepunkte Gamepoints	Ballzahl Points	Aufnahmen Innings	MGD Average
Türkei A	2	4	80	51	1,568
Portugal	0	0	45	51	0,882

			Punkte Points	Bälle Kar.	Aufnahmen Innings	Durchschnitt Average	Höchstserie Highest Run
31	III	Semih Sayginer	2	40	14	2,857	12
		Manuel Rui Costa	0	16	14	1,142	4

			Punkte Points	Bälle Kar.	Aufnahmen Innings	Durchschnitt Average	Höchstserie Highest Run
32	IV	Lüfti Cenet	2	40	37	1,081	9
		Mario Aranha	0	29	37	0,783	8





World Championship

THREE CUSHION FOR NATIONAL TEAMS
18. - 21. Februar 2016 * Festhalle Viersen



Vorrunde Gruppe C Flight C Group stage

Mannschaft Nation	Matchpunkte Matchpoints	Partiepunkte Gamepoints	Ballzahl Points	Aufnahmen Innings	MGD Average
Ecuador	0	0	59	59	1,000
Türkei A	2	4	80	59	1,355

43	III	Name	Punkte	Bälle	Aufnahmen	Durchschnitt	Höchstserie
			Points	Kar.	Innings	Average	Highest Run
		Luis Aveiga	0	35	34	1,029	5
		Semih Sayginer	2	40	34	1,176	5

44	IV	Name	Punkte	Bälle	Aufnahmen	Durchschnitt	Höchstserie
			Points	Kar.	Innings	Average	Highest Run
		Javier Teran	0	24	25	0,960	5
		Lüfti Cenet	2	40	25	1,600	9


nach der 3. Spielrunde - after the 3rd round

Gruppe : C

Flight : C

Land	Sp	G	U	V	Matchpkt	Partiepkt	Bälle	Aufn	MGD	BEMD
Türkei A	2	2	0	0	4:0	8:0	160	110	1,454	1,568
Ecuador	2	1	0	1	2:2	4:4	139	114	1,219	1,454
Portugal	2	0	0	2	0:4	0:8	102	106	0,962	





World Championship

THREE CUSHION FOR NATIONAL TEAMS
18. - 21. Februar 2016 * Festhalle Viersen



Vorrunde Gruppe D Flight D Group stage

Mannschaft Nation	Matchpunkte Matchpoints	Partiepunkte Gamepoints	Ballzahl Points	Aufnahmen Innings	MGD Average
Frankreich	0	0	75	42	1,785
Griechenland	2	4	80	42	1,904

9	I	Name	Punkte	Bälle	Aufnahmen	Durchschnitt	Höchstserie
			Points	Kar.	Innings	Average	Highest Run
		Jérémy Bury	0	38	17	2,235	11
		Nikos Polychronopoulos	2	40	17	2,352	17

10	II	Name	Punkte	Bälle	Aufnahmen	Durchschnitt	Höchstserie
			Points	Kar.	Innings	Average	Highest Run
		Jerome Barbeillon	0	37	25	1,480	6
		Kostas Kokkoris	2	40	25	1,600	7


Vorrunde Gruppe D Flight D Group stage

Mannschaft Nation	Matchpunkte Matchpoints	Partiepunkte Gamepoints	Ballzahl Points	Aufnahmen Innings	MGD Average
Korea	0	0	57	42	1,357
Frankreich	2	4	80	42	1,904

27	III	Name	Punkte	Bälle	Aufnahmen	Durchschnitt	Höchstserie
			Points	Kar.	Innings	Average	Highest Run
		Heang Jik Kim	0	23	19	1,210	6
		Jérémy Bury	2	40	19	2,105	14

28	IV	Name	Punkte	Bälle	Aufnahmen	Durchschnitt	Höchstserie
			Points	Kar.	Innings	Average	Highest Run
		Jae Guen Kim	0	34	23	1,478	5
		Jerome Barbeillon	2	40	23	1,739	8





World Championship

THREE CUSHION FOR NATIONAL TEAMS
18. - 21. Februar 2016 * Festhalle Viersen



Vorrunde Gruppe D Flight D Group stage

Mannschaft Nation	Matchpunkte Matchpoints	Partiepunkte Gamepoints	Ballzahl Points	Aufnahmen Innings	MGD Average
Griechenland	1	2	73	49	1,489
Korea	1	2	78	49	1,591

47	III	Mannschaft Player	Punkte Points	Bälle Kar.	Aufnahmen Innings	Durchschnitt Average	Höchstserie Highest Run
			Nikos Polychronopoulos	2	40	28	1,428
		Heang Jik Kim	0	38	28	1,357	5

48	IV	Mannschaft Player	Punkte Points	Bälle Kar.	Aufnahmen Innings	Durchschnitt Average	Höchstserie Highest Run
			Kostas Kokkoris	0	33	21	1,571
		Jae Guen Kim	2	40	21	1,904	8


nach der 3. Spielrunde - after the 3rd round

Gruppe : D

Flight : D

Land	Sp	G	U	V	Matchpkt	Partiepkt	Bälle	Aufn	MGD	BEMD
Griechenland	2	1	1	0	3:1	6:2	153	91	1,681	1,904
Frankreich	2	1	0	1	2:2	4:4	155	84	1,845	1,904
Korea	2	0	1	1	1:3	2:6	135	91	1,483	1,591





World Championship

THREE CUSHION FOR NATIONAL TEAMS
18. - 21. Februar 2016 * Festhalle Viersen



Vorrunde Gruppe E Flight E Group stage

Mannschaft Nation	Matchpunkte Matchpoints	Partiepunkte Gamepoints	Ballzahl Points	Aufnahmen Innings	MGD Average
Ägypten	2	4	80	79	1,012
Norwegen	0	0	42	79	0,531

7	III	Name	Punkte	Bälle	Aufnahmen	Durchschnitt	Höchstserie
			Points	Kar.	Innings	Average	Highest Run
		Sameh Sidhom	2	40	34	1,176	5
		Lars-Harald Riiber	0	16	34	0,470	3

8	IV	Name	Punkte	Bälle	Aufnahmen	Durchschnitt	Höchstserie
			Points	Kar.	Innings	Average	Highest Run
		Riad Nady	2	40	45	0,888	6
		Gazi Özcan	0	26	45	0,577	3


Vorrunde Gruppe E Flight E Group stage

Mannschaft Nation	Matchpunkte Matchpoints	Partiepunkte Gamepoints	Ballzahl Points	Aufnahmen Innings	MGD Average
Norwegen	0	0	20	50	0,400
Niederlande	2	4	80	50	1,600

21	I	Name	Punkte	Bälle	Aufnahmen	Durchschnitt	Höchstserie
			Points	Kar.	Innings	Average	Highest Run
		Lars-Harald Riiber	0	8	22	0,363	4
		Dick Jaspers	2	40	22	1,818	7

22	II	Name	Punkte	Bälle	Aufnahmen	Durchschnitt	Höchstserie
			Points	Kar.	Innings	Average	Highest Run
		Gazi Özcan	0	12	28	0,428	2
		Jean van Erp	2	40	28	1,428	7





World Championship

THREE CUSHION FOR NATIONAL TEAMS
18. - 21. Februar 2016 * Festhalle Viersen



Vorrunde Gruppe E Flight E Group stage

Mannschaft Nation	Matchpunkte Matchpoints	Partiepunkte Gamepoints	Ballzahl Points	Aufnahmen Innings	MGD Average
Niederlande	2	4	80	38	2,105
Ägypten	0	0	43	38	1,131

39	III	Name	Punkte	Bälle	Aufnahmen	Durchschnitt	Höchstserie
			Points	Kar.	Innings	Average	Highest Run
		Dick Jaspers	2	40	20	2,000	7
		Sameh Sidhom	0	27	20	1,350	7

40	IV	Name	Punkte	Bälle	Aufnahmen	Durchschnitt	Höchstserie
			Points	Kar.	Innings	Average	Highest Run
		Jean van Erp	2	40	18	2,222	8
		Riad Nady	0	16	18	0,888	3


nach der 3. Spielrunde - after the 3rd round

Gruppe : E

Flight : E

Land	Sp	G	U	V	Matchpkt	Partiepkt	Bälle	Aufn	MGD	BEMD
Niederlande	2	2	0	0	4:0	8:0	160	88	1,818	2,105
Ägypten	2	1	0	1	2:2	4:4	123	117	1,051	1,012
Norwegen	2	0	0	2	0:4	0:8	62	129	0,480	





World Championship

THREE CUSHION FOR NATIONAL TEAMS
18. - 21. Februar 2016 * Festhalle Viersen



Vorrunde Gruppe F Flight F Group stage

Mannschaft Nation	Matchpunkte Matchpoints	Partiepunkte Gamepoints	Ballzahl Points	Aufnahmen Innings	MGD Average
Italien	1	2	52	38	1,368
Belgien B	1	2	74	38	1,947

5	I	Name	Punkte	Bälle	Aufnahmen	Durchschnitt	Höchstserie
			Points	Kar.	Innings	Average	Highest Run
		Marco Zanetti	2	40	25	1,600	11
		Eddy Leppens	0	34	25	1,360	8

6	II	Name	Punkte	Bälle	Aufnahmen	Durchschnitt	Höchstserie
			Points	Kar.	Innings	Average	Highest Run
		Fabrizio Cortese	0	12	13	0,923	3
		Jozef Philipoom	2	40	13	3,076	10


Vorrunde Gruppe F Flight F Group stage

Mannschaft Nation	Matchpunkte Matchpoints	Partiepunkte Gamepoints	Ballzahl Points	Aufnahmen Innings	MGD Average
Dänemark	1	2	77	45	1,711
Italien	1	2	69	45	1,533

23	III	Name	Punkte	Bälle	Aufnahmen	Durchschnitt	Höchstserie
			Points	Kar.	Innings	Average	Highest Run
		Brian Hansen	0	37	24	1,541	7
		Marco Zanetti	2	40	24	1,666	7

24	IV	Name	Punkte	Bälle	Aufnahmen	Durchschnitt	Höchstserie
			Points	Kar.	Innings	Average	Highest Run
		Jacob Haack-Sørensen	2	40	21	1,904	13
		Fabrizio Cortese	0	29	21	1,380	6





World Championship

THREE CUSHION FOR NATIONAL TEAMS
18. - 21. Februar 2016 * Festhalle Viersen



Vorrunde Gruppe F Flight F Group stage

Mannschaft Nation	Matchpunkte Matchpoints	Partiepunkte Gamepoints	Ballzahl Points	Aufnahmen Innings	MGD Average
Belgien B	1	2	79	56	1,410
Dänemark	1	2	73	56	1,303

37	I	Name	Punkte	Bälle	Aufnahmen	Durchschnitt	Höchstserie
			Points	Kar.	Innings	Average	Highest Run
		Eddy Leppens	2	40	26	1,538	6
		Brian Hansen	0	33	26	1,269	7

38	II	Name	Punkte	Bälle	Aufnahmen	Durchschnitt	Höchstserie
			Points	Kar.	Innings	Average	Highest Run
		Jozef Philipoom	0	39	30	1,300	7
		Jacob Haack-Sørensen	2	40	30	1,333	6


nach der 3. Spielrunde - after the 3rd round

Gruppe : F

Flight : F

Land	Sp	G	U	V	Matchpkt	Partiepkt	Bälle	Aufn	MGD	BEMD
Belgien B	2	0	2	0	2:2	4:4	153	94	1,627	1,947
Dänemark	2	0	2	0	2:2	4:4	150	101	1,485	1,711
Italien	2	0	2	0	2:2	4:4	121	83	1,457	1,533





World Championship

THREE CUSHION FOR NATIONAL TEAMS
18. - 21. Februar 2016 * Festhalle Viersen



Vorrunde Gruppe G Flight G Group stage

Mannschaft Nation	Matchpunkte Matchpoints	Partiepunkte Gamepoints	Ballzahl Points	Aufnahmen Innings	MGD Average
Österreich	2	4	80	66	1,212
Deutschland B	0	0	68	66	1,030

3	III	Name	Punkte	Bälle	Aufnahmen	Durchschnitt	Höchstserie
			Points	Kar.	Innings	Average	Highest Run
		Arnim Kahofer	2	40	36	1,111	6
		Christian Rudolph	0	36	36	1,000	3

4	IV	Name	Punkte	Bälle	Aufnahmen	Durchschnitt	Höchstserie
			Points	Kar.	Innings	Average	Highest Run
		Andreas Efler	2	40	30	1,333	4
		Dustin Jäschke	0	32	30	1,066	6


Vorrunde Gruppe G Flight G Group stage

Mannschaft Nation	Matchpunkte Matchpoints	Partiepunkte Gamepoints	Ballzahl Points	Aufnahmen Innings	MGD Average
Deutschland B	1	2	58	43	1,348
Spanien	1	2	79	43	1,837

17	I	Name	Punkte	Bälle	Aufnahmen	Durchschnitt	Höchstserie
			Points	Kar.	Innings	Average	Highest Run
		Christian Rudolph	0	18	14	1,285	5
		Daniel Sanchez	2	40	14	2,857	8

18	II	Name	Punkte	Bälle	Aufnahmen	Durchschnitt	Höchstserie
			Points	Kar.	Innings	Average	Highest Run
		Dustin Jäschke	2	40	29	1,379	4
		Ruben Legazpi	0	39	29	1,344	8





World Championship

THREE CUSHION FOR NATIONAL TEAMS
18. - 21. Februar 2016 * Festhalle Viersen

Vorrunde Gruppe G Flight G Group stage

Mannschaft Nation	Matchpunkte Matchpoints	Partiepunkte Gamepoints	Ballzahl Points	Aufnahmen Innings	MGD Average
Spanien	1	2	73	48	1,520
Österreich	1	2	67	48	1,395

35	III	Name	Punkte	Bälle	Aufnahmen	Durchschnitt	Höchstserie
			Points	Kar.	Innings	Average	Highest Run
		Daniel Sanchez	2	40	25	1,600	11
		Arnim Kahofer	0	27	25	1,080	6


36	IV	Name	Punkte	Bälle	Aufnahmen	Durchschnitt	Höchstserie
			Points	Kar.	Innings	Average	Highest Run
		Ruben Legazpi	0	33	23	1,434	5
		Andreas Efler	2	40	23	1,739	5

nach der 3. Spielrunde - after the 3rd round

Gruppe : G

Flight : G

Land	Sp	G	U	V	Matchpkt	Partiepkt	Bälle	Aufn	MGD	BEMD
Österreich	2	1	1	0	3:1	6:2	147	114	1,289	1,395
Spanien	2	0	2	0	2:2	4:4	152	91	1,670	1,837
Deutschland B	2	0	1	1	1:3	2:6	126	109	1,155	1,348



World Championship

THREE CUSHION FOR NATIONAL TEAMS
18. - 21. Februar 2016 * Festhalle Viersen



Vorrunde Gruppe H Flight H Group stage

Mannschaft Nation	Matchpunkte Matchpoints	Partiepunkte Gamepoints	Ballzahl Points	Aufnahmen Innings	MGD Average
Schweden	0	0	59	58	1,017
Türkei B	2	4	80	58	1,379

1	I	Name	Punkte	Bälle	Aufnahmen	Durchschnitt	Höchstserie
			Points	Kar.	Innings	Average	Highest Run
		Torbjörn Blomdahl	0	37	27	1,370	5
		Can Capak	2	40	27	1,481	4

2	II	Name	Punkte	Bälle	Aufnahmen	Durchschnitt	Höchstserie
			Points	Kar.	Innings	Average	Highest Run
		Nalle Olsson	0	22	31	0,709	4
		Hakan Incekara	2	40	31	1,290	8


Vorrunde Gruppe H Flight H Group stage

Mannschaft Nation	Matchpunkte Matchpoints	Partiepunkte Gamepoints	Ballzahl Points	Aufnahmen Innings	MGD Average
Japan	1	2	57	61	0,934
Schweden	1	2	79	61	1,295

19	III	Name	Punkte	Bälle	Aufnahmen	Durchschnitt	Höchstserie
			Points	Kar.	Innings	Average	Highest Run
		Ryuuji Umeda	2	40	28	1,428	5
		Torbjörn Blomdahl	0	39	28	1,392	4

20	IV	Name	Punkte	Bälle	Aufnahmen	Durchschnitt	Höchstserie
			Points	Kar.	Innings	Average	Highest Run
		Hideaki Kobayashi	0	17	33	0,515	4
		Nalle Olsson	2	40	33	1,212	4





World Championship

THREE CUSHION FOR NATIONAL TEAMS
18. - 21. Februar 2016 * Festhalle Viersen



Vorrunde Gruppe H Flight H Group stage

Mannschaft Nation	Matchpunkte Matchpoints	Partiepunkte Gamepoints	Ballzahl Points	Aufnahmen Innings	MGD Average
Türkei B	1	2	52	56	0,928
Japan	1	2	69	56	1,232

33	I	Name	Punkte	Bälle	Aufnahmen	Durchschnitt	Höchstserie
			Points	Kar.	Innings	Average	Highest Run
		Can Capak	0	12	22	0,545	2
		Ryuuji Umeda	2	40	22	1,818	7

34	II	Name	Punkte	Bälle	Aufnahmen	Durchschnitt	Höchstserie
			Points	Kar.	Innings	Average	Highest Run
		Hakan Incekara	2	40	34	1,176	7
		Hideaki Kobayashi	0	29	34	0,852	5


nach der 3. Spielrunde - after the 3rd round

Gruppe : H

Flight : H

Land	Sp	G	U	V	Matchpkt	Partiepkt	Bälle	Aufn	MGD	BEMD
Türkei B	2	1	1	0	3:1	6:2	132	114	1,157	1,379
Japan	2	0	2	0	2:2	4:4	126	117	1,076	1,232
Schweden	2	0	1	1	1:3	2:6	138	119	1,159	1,295





World Championship

THREE CUSHION FOR NATIONAL TEAMS
18. - 21. Februar 2016 * Festhalle Viersen



3rd round - 3. Spielrunde

Gruppe
Flight
A

Land	Sp	G	U	V	Matchpkt	Partiepkt	Bälle	Aufn	MGD	BEMD
Belgien A	2	2	0	0	4:0	8:0	160	97	1,649	1,739
Tschechien	2	1	0	1	2:2	4:4	127	138	0,920	0,869
Luxemburg	2	0	0	2	0:4	0:8	87	143	0,608	

Gruppe
Flight
B

Land	Sp	G	U	V	Matchpkt	Partiepkt	Bälle	Aufn	MGD	BEMD
Deutschland A	2	1	1	0	3:1	6:2	152	149	1,020	1,066
Peru	2	1	1	0	3:1	6:2	149	154	0,967	1,000
Schweiz	2	0	0	2	0:4	0:8	118	155	0,761	

Gruppe
Flight
C

Land	Sp	G	U	V	Matchpkt	Partiepkt	Bälle	Aufn	MGD	BEMD
Türkei A	2	2	0	0	4:0	8:0	160	110	1,454	1,568
Ecuador	2	1	0	1	2:2	4:4	139	114	1,219	1,454
Portugal	2	0	0	2	0:4	0:8	102	106	0,962	

Gruppe
Flight
D

Land	Sp	G	U	V	Matchpkt	Partiepkt	Bälle	Aufn	MGD	BEMD
Griechenland	2	1	1	0	3:1	6:2	153	91	1,681	1,904
Frankreich	2	1	0	1	2:2	4:4	155	84	1,845	1,904
Korea	2	0	1	1	1:3	2:6	135	91	1,483	1,591

Gruppe
Flight
E

Land	Sp	G	U	V	Matchpkt	Partiepkt	Bälle	Aufn	MGD	BEMD
Niederlande	2	2	0	0	4:0	8:0	160	88	1,818	2,105
Ägypten	2	1	0	1	2:2	4:4	123	117	1,051	1,012
Norwegen	2	0	0	2	0:4	0:8	62	129	0,480	

Gruppe
Flight
F

Land	Sp	G	U	V	Matchpkt	Partiepkt	Bälle	Aufn	MGD	BEMD
Belgien B	2	0	2	0	2:2	4:4	153	94	1,627	1,947
Dänemark	2	0	2	0	2:2	4:4	150	101	1,485	1,711
Italien	2	0	2	0	2:2	4:4	121	83	1,457	1,533


Gruppe
Flight
G

Land	Sp	G	U	V	Matchpkt	Partiepkt	Bälle	Aufn	MGD	BEMD
Österreich	2	1	1	0	3:1	6:2	147	114	1,289	1,395
Spanien	2	0	2	0	2:2	4:4	152	91	1,670	1,837
Deutschland B	2	0	1	1	1:3	2:6	126	109	1,155	1,348

Gruppe
Flight
H

Land	Sp	G	U	V	Matchpkt	Partiepkt	Bälle	Aufn	MGD	BEMD
Türkei B	2	1	1	0	3:1	6:2	132	114	1,157	1,379
Japan	2	0	2	0	2:2	4:4	126	117	1,076	1,232
Schweden	2	0	1	1	1:3	2:6	138	119	1,159	1,295





World Championship


THREE CUSHION FOR NATIONAL TEAMS
18. - 21. Februar 2016 * Festhalle Viersen



Klassement nach den Vorrundenspielen Teamranking after the pre-elimination

Platz	Land	Sp	G	U	V	Matchpkt	Partiepkt	Bälle	Aufn	MGD	BEMD
	Niederlande	2	2	0	0	4:0	8:0	160	88	1,818	2,105
	Belgien A	2	2	0	0	4:0	8:0	160	97	1,649	1,739
	Türkei A	2	2	0	0	4:0	8:0	160	110	1,454	1,568
	Griechenland	2	1	1	0	3:1	6:2	153	91	1,681	1,904
	Österreich	2	1	1	0	3:1	6:2	147	114	1,289	1,395
	Türkei B	2	1	1	0	3:1	6:2	132	114	1,157	1,379
	Deutschland A	2	1	1	0	3:1	6:2	152	149	1,020	1,066
	Belgien B	2	0	2	0	2:2	4:4	153	94	1,627	1,947
9	Peru	2	1	1	0	3:1	6:2	149	154	0,967	1,000
10	Frankreich	2	1	0	1	2:2	4:4	155	84	1,845	1,904
11	Spanien	2	0	2	0	2:2	4:4	152	91	1,670	1,837
12	Dänemark	2	0	2	0	2:2	4:4	150	101	1,485	1,711
13	Ecuador	2	1	0	1	2:2	4:4	139	114	1,219	1,454
14	Japan	2	0	2	0	2:2	4:4	126	117	1,076	1,232
15	Ägypten	2	1	0	1	2:2	4:4	123	117	1,051	1,012
16	Tschechien	2	1	0	1	2:2	4:4	127	138	0,920	0,869
17	Italien	2	0	2	0	2:2	4:4	121	83	1,457	1,533
18	Korea	2	0	1	1	1:3	2:6	135	91	1,483	1,591
19	Schweden	2	0	1	1	1:3	2:6	138	119	1,159	1,295
20	Deutschland B	2	0	1	1	1:3	2:6	126	109	1,155	1,348
21	Portugal	2	0	0	2	0:4	0:8	102	106	0,962	
22	Schweiz	2	0	0	2	0:4	0:8	118	155	0,761	
23	Luxemburg	2	0	0	2	0:4	0:8	87	143	0,608	
24	Norwegen	2	0	0	2	0:4	0:8	62	129	0,480	





World Championship

THREE CUSHION FOR NATIONAL TEAMS

18. - 21. Februar 2016 * Festhalle Viersen



Rangliste aller Spieler

Name	Land	Sp	G	U	V	Pkt	Balz.	Aufn.	GD	BED	HS
Daniel Sanchez	Spanien	2	2	0	0	4	80	39	2,051	2,857	11
Dick Jaspers	Niederlande	2	2	0	0	4	80	42	1,904	2,000	7
Nikos Polychronopoulos	Griechenland	2	2	0	0	4	80	45	1,777	2,352	17
Frédéric Caudron	Belgien A	2	2	0	0	4	80	45	1,777	1,904	10
Jean van Erp	Niederlande	2	2	0	0	4	80	46	1,739	2,222	8
Semih Sayginer	Türkei A	2	2	0	0	4	80	48	1,666	2,857	12
Marco Zanetti	Italien	2	2	0	0	4	80	49	1,632	1,666	11
Ryuuji Umeda	Japan	2	2	0	0	4	80	50	1,600	1,818	7
Jacob Haack-Sörensen	Dänemark	2	2	0	0	4	80	51	1,568	1,904	13
Eddy Merckx	Belgien A	2	2	0	0	4	80	52	1,538	1,818	8
Andreas Efler	Österreich	2	2	0	0	4	80	53	1,509	1,739	5
Martin Horn	Deutschland A	2	2	0	0	4	80	58	1,379	1,428	8
Lüfti Cenet	Türkei A	2	2	0	0	4	80	62	1,290	1,600	9
Hakan Incekara	Türkei B	2	2	0	0	4	80	65	1,230	1,290	8
José Torreblanca	Peru	2	2	0	0	4	80	87	0,919	0,930	12
Jérémy Bury	Frankreich	2	1	0	1	2	78	36	2,166	2,105	14
Jozef Philipoom	Belgien B	2	1	0	1	2	79	43	1,837	3,076	10
Jae Guen Kim	Korea	2	1	0	1	2	74	44	1,681	1,904	8
Jerome Barbeillon	Frankreich	2	1	0	1	2	77	48	1,604	1,739	8
Kostas Kokkoris	Griechenland	2	1	0	1	2	73	46	1,586	1,600	7
Eddy Leppens	Belgien B	2	1	0	1	2	74	51	1,450	1,538	8
Luis Aveiga	Ecuador	2	1	0	1	2	75	56	1,339	1,818	8
Sameh Sidhom	Ägypten	2	1	0	1	2	67	54	1,240	1,176	7
Dustin Jäschke	Deutschland B	2	1	0	1	2	72	59	1,220	1,379	6
Javier Teran	Ecuador	2	1	0	1	2	64	58	1,103	1,212	7
Arnim Kahofer	Österreich	2	1	0	1	2	67	61	1,098	1,111	6
Radek Novak	Tschechien	2	1	0	1	2	75	70	1,071	0,869	6
Can Capak	Türkei B	2	1	0	1	2	52	49	1,061	1,481	4
Ramon Rodriguez	Peru	2	1	0	1	2	69	67	1,029	1,081	4
Nalle Olsson	Schweden	2	1	0	1	2	62	64	0,968	1,212	4
Riad Nady	Ägypten	2	1	0	1	2	56	63	0,888	0,888	6
Stefan Galla	Deutschland A	2	1	0	1	2	72	91	0,791	0,851	6
Jan Ales	Tschechien	2	1	0	1	2	52	68	0,764	0,869	4
Brian Hansen	Dänemark	2	0	0	2	0	70	50	1,400		7
Ruben Legazpi	Spanien	2	0	0	2	0	72	52	1,384		8
Torbjörn Blomdahl	Schweden	2	0	0	2	0	76	55	1,381		5
Heang Jik Kim	Korea	2	0	0	2	0	61	47	1,297		6
Manuel Rui Costa	Portugal	2	0	0	2	0	46	36	1,277		7
Fabrizio Cortese	Italien	2	0	0	2	0	41	34	1,205		6
Christian Rudolph	Deutschland B	2	0	0	2	0	54	50	1,080		5
Cetin Behzat	Schweiz	2	0	0	2	0	60	65	0,923		8
Mario Aranha	Portugal	2	0	0	2	0	56	70	0,800		8
Brice Briere	Luxemburg	2	0	0	2	0	49	67	0,731		6
Hideaki Kobayashi	Japan	2	0	0	2	0	46	67	0,686		5
Pierre Alain Rech	Schweiz	2	0	0	2	0	58	90	0,644		5
Gazi Özcan	Norwegen	2	0	0	2	0	38	73	0,520		3
Ramon Hamm	Luxemburg	2	0	0	2	0	38	76	0,500		3
Lars-Harald Riiber	Norwegen	2	0	0	2	0	24	56	0,428		4




Bundesministerium
des Innern



NRW





World Championship

THREE CUSHION FOR NATIONAL TEAMS
18. - 21. Februar 2016 * Festhalle Viersen



1. Viertelfinale Endrunde Final round 1st quarterfinal

Mannschaft Nation	Niederlande gewinnt Scotch Double	Matchpunkte Matchpoints	Partiepunkte Gamepoints	Ballzahl Points	Aufnahmen Innings	MGD Average
Niederlande	15 4	2	2	72	48	1,500
Deutschland A	8 3	0	2	56	48	1,166

49	I	Name	Punkte	Bälle	Aufnahmen	Durchschnitt	Höchstserie
			Points	Kar.	Innings	Average	Highest Run
		Dick Jaspers	2	40	13	3,076	12
		Martin Horn	0	16	13	1,230	3

50	II	Name	Punkte	Bälle	Aufnahmen	Durchschnitt	Höchstserie
			Points	Kar.	Innings	Average	Highest Run
		Jean van Erp	0	32	35	0,914	5
		Stefan Galla	2	40	35	1,142	4


2. Viertelfinale Endrunde Final round 2nd quarterfinal

Mannschaft Nation	Matchpunkte Matchpoints	Partiepunkte Gamepoints	Ballzahl Points	Aufnahmen Innings	MGD Average
Türkei A	2	4	80	55	1,454
Türkei B	0	0	58	55	1,054

51	III	Name	Punkte	Bälle	Aufnahmen	Durchschnitt	Höchstserie
			Points	Kar.	Innings	Average	Highest Run
		Semih Sayginer	2	40	31	1,290	7
		Can Capak	0	39	31	1,258	8

52	IV	Name	Punkte	Bälle	Aufnahmen	Durchschnitt	Höchstserie
			Points	Kar.	Innings	Average	Highest Run
		Lüfti Cenet	2	40	24	1,666	8
		Hakan Incekara	0	19	24	0,791	9





World Championship

THREE CUSHION FOR NATIONAL TEAMS
18. - 21. Februar 2016 * Festhalle Viersen



3. Viertelfinale Endrunde Final round 3rd quarterfinal

Mannschaft Nation	Matchpunkte Matchpoints	Partiepunkte Gamepoints	Ballzahl Points	Aufnahmen Innings	MGD Average
Belgien A	2	4	80	46	1,739
Belgien B	0	0	60	46	1,304

53	I	Spieler	Punkte	Bälle	Aufnahmen	Durchschnitt	Höchstserie
			Points	Kar.	Innings	Average	Highest Run
		Eddy Merckx	2	40	30	1,333	7
		Eddy Leppens	0	35	30	1,166	5

54	II	Spieler	Punkte	Bälle	Aufnahmen	Durchschnitt	Höchstserie
			Points	Kar.	Innings	Average	Highest Run
		Frédéric Caudron	2	40	16	2,500	10
		Jozef Philipoom	0	25	16	1,562	6


4. Viertelfinale Endrunde Final round 4th quarterfinal

Mannschaft Nation	Österreich gewinnt Scotch Double	Matchpunkte Matchpoints	Partiepunkte Gamepoints	Ballzahl Points	Aufnahmen Innings	MGD Average
Griechenland	10 10	0	2	75	39	1,923
Österreich	15 11	2	2	56	39	1,435

55	III	Spieler	Punkte	Bälle	Aufnahmen	Durchschnitt	Höchstserie
			Points	Kar.	Innings	Average	Highest Run
		Nikos Polychronopoulos	2	40	15	2,666	11
		Arnim Kahofer	0	16	15	1,066	5

56	IV	Spieler	Punkte	Bälle	Aufnahmen	Durchschnitt	Höchstserie
			Points	Kar.	Innings	Average	Highest Run
		Kostas Kokkoris	0	35	24	1,458	7
		Andreas Efler	2	40	24	1,666	10





World Championship

THREE CUSHION FOR NATIONAL TEAMS
18. - 21. Februar 2016 * Festhalle Viersen



1. Halbfinale Endrunde Final round 1st semifinal

Mannschaft Nation	Matchpunkte Matchpoints	Partiepunkte Gamepoints	Ballzahl Points	Aufnahmen Innings	MGD Average
Niederlande	2	4	80	49	1,632
Österreich	0	0	57	49	1,163

			Punkte Points	Bälle Kar.	Aufnahmen Innings	Durchschnitt Average	Höchstserie Highest Run
57	I	Dick Jaspers	2	40	10	4,000	11
		Arnim Kahofer	0	20	10	2,000	5

			Punkte Points	Bälle Kar.	Aufnahmen Innings	Durchschnitt Average	Höchstserie Highest Run
58	II	Jean van Erp	2	40	39	1,025	5
		Andreas Efler	0	37	39	0,948	6


2. Halbfinale Endrunde Final round 2nd semifinal

Mannschaft Nation	Matchpunkte Matchpoints	Partiepunkte Gamepoints	Ballzahl Points	Aufnahmen Innings	MGD Average
Belgien A	0	0	49	27	1,814
Türkei A	2	4	80	27	2,962

			Punkte Points	Bälle Kar.	Aufnahmen Innings	Durchschnitt Average	Höchstserie Highest Run
59	III	Eddy Merckx	0	19	11	1,727	6
		Semih Sayginer	2	40	11	3,636	9

			Punkte Points	Bälle Kar.	Aufnahmen Innings	Durchschnitt Average	Höchstserie Highest Run
60	IV	Frédéric Caudron	0	30	16	1,875	7
		Lüfti Cenet	2	40	16	2,500	15





World Championship

THREE CUSHION FOR NATIONAL TEAMS
18. - 21. Februar 2016 * Festhalle Viersen



FINALE

Endrunde

Final round

FINAL

Mannschaft Nation	Matchpunkte Matchpoints	Partiepunkte Gamepoints	Ballzahl Points	Aufnahmen Innings	MGD Average
Niederlande	2	4	80	49	1,632
Türkei A	0	0	38	48	0,791

			Punkte	Bälle	Aufnahmen	Durchschnitt	Höchstserie
			Points	Kar.	Innings	Average	Highest Run
61	I	Dick Jaspers	2	40	33	1,212	7
		Semih Sayginer	0	26	32	0,812	4

			Punkte	Bälle	Aufnahmen	Durchschnitt	Höchstserie
			Points	Kar.	Innings	Average	Highest Run
62	II	Jean van Erp	2	40	16	2,500	6
		Lüfti Cenet	0	12	16	0,750	8





World Championship

THREE CUSHION FOR NATIONAL TEAMS


18. - 21. Februar 2016 * Festhalle Viersen



Rangliste aller Spieler

Name	Land	Sp	G	U	V	Pkt	Balz.	Aufn.	GD	BED	HS
Dick Jaspers	Niederlande	5	5	0	0	10	200	98	2,040	4,000	12
Semih Sayginer	Türkei A	5	4	0	1	8	186	122	1,524	3,636	12
Lüfti Cenet	Türkei A	5	4	0	1	8	172	118	1,457	2,500	15
Jean van Erp	Niederlande	5	4	0	1	8	192	136	1,411	2,500	8
Nikos Polychronopoulos	Griechenland	3	3	0	0	6	120	60	2,000	2,666	17
Frédéric Caudron	Belgien A	4	3	0	1	6	150	77	1,948	2,500	10
Eddy Merckx	Belgien A	4	3	0	1	6	139	93	1,494	1,818	8
Andreas Efler	Österreich	4	3	0	1	6	157	116	1,353	1,739	10
Daniel Sanchez	Spanien	2	2	0	0	4	80	39	2,051	2,857	11
Marco Zanetti	Italien	2	2	0	0	4	80	49	1,632	1,666	11
Ryuuji Umeda	Japan	2	2	0	0	4	80	50	1,600	1,818	7
Jacob Haack-Sörensen	Dänemark	2	2	0	0	4	80	51	1,568	1,904	13
Martin Horn	Deutschland A	3	2	0	1	4	96	71	1,352	1,428	8
Hakan Incekara	Türkei B	3	2	0	1	4	99	89	1,112	1,290	9
José Torreblanca	Peru	2	2	0	0	4	80	87	0,919	0,930	12
Stefan Galla	Deutschland A	3	2	0	1	4	112	126	0,888	1,142	6
Jérémy Bury	Frankreich	2	1	0	1	2	78	36	2,166	2,105	14
Jozef Philipoom	Belgien B	3	1	0	2	2	104	59	1,762	3,076	10
Jae Guen Kim	Korea	2	1	0	1	2	74	44	1,681	1,904	8
Jerome Barbeillon	Frankreich	2	1	0	1	2	77	48	1,604	1,739	8
Kostas Kokkoris	Griechenland	3	1	0	2	2	108	70	1,542	1,600	7
Eddy Leppens	Belgien B	3	1	0	2	2	109	81	1,345	1,538	8
Luis Aveiga	Ecuador	2	1	0	1	2	75	56	1,339	1,818	8
Sameh Sidhom	Ägypten	2	1	0	1	2	67	54	1,240	1,176	7
Dustin Jäschke	Deutschland B	2	1	0	1	2	72	59	1,220	1,379	6
Arnim Kahofer	Österreich	4	1	0	3	2	103	86	1,197	1,111	6
Can Capak	Türkei B	3	1	0	2	2	91	80	1,137	1,481	8
Javier Teran	Ecuador	2	1	0	1	2	64	58	1,103	1,212	7
Radek Novak	Tschechien	2	1	0	1	2	75	70	1,071	0,869	6
Ramon Rodriguez	Peru	2	1	0	1	2	69	67	1,029	1,081	4
Nalle Olsson	Schweden	2	1	0	1	2	62	64	0,968	1,212	4
Riad Nady	Ägypten	2	1	0	1	2	56	63	0,888	0,888	6
Jan Ales	Tschechien	2	1	0	1	2	52	68	0,764	0,869	4
Brian Hansen	Dänemark	2	0	0	2	0	70	50	1,400		7
Ruben Legazpi	Spanien	2	0	0	2	0	72	52	1,384		8
Torbjörn Blomdahl	Schweden	2	0	0	2	0	76	55	1,381		5
Heang Jik Kim	Korea	2	0	0	2	0	61	47	1,297		6
Manuel Rui Costa	Portugal	2	0	0	2	0	46	36	1,277		7
Fabrizio Cortese	Italien	2	0	0	2	0	41	34	1,205		6
Christian Rudolph	Deutschland B	2	0	0	2	0	54	50	1,080		5
Cetin Behzat	Schweiz	2	0	0	2	0	60	65	0,923		8
Mario Aranha	Portugal	2	0	0	2	0	56	70	0,800		8
Brice Briere	Luxemburg	2	0	0	2	0	49	67	0,731		6
Hideaki Kobayashi	Japan	2	0	0	2	0	46	67	0,686		5
Pierre Alain Rech	Schweiz	2	0	0	2	0	58	90	0,644		5
Gazi Özcan	Norwegen	2	0	0	2	0	38	73	0,520		3
Ramon Hamm	Luxemburg	2	0	0	2	0	38	76	0,500		3
Lars-Harald Riiber	Norwegen	2	0	0	2	0	24	56	0,428		4





World Championship

THREE CUSHION FOR NATIONAL TEAMS

18. - 21. Februar 2016 * Festhalle Viersen



Classement final - Endklassement

Platz	Land	Sp	G	U	V	Matchpkt	Partiepkt	Bälle	Aufn	MGD	BEMD
1	Niederlande	5	5	0	0	10:0	18:2	392	234	1,675	2,105
2	Türkei A	5	4	0	1	8:2	16:4	358	240	1,491	2,962
3	Belgien A	4	3	0	1	6:2	12:4	289	170	1,700	1,739
4	Österreich	4	2	1	1	5:3	8:8	260	202	1,287	1,435
5	Griechenland	3	1	1	1	3:3	8:4	228	130	1,753	1,923
6	Deutschland A	3	1	1	1	3:3	8:4	208	197	1,055	1,166
7	Türkei B	3	1	1	1	3:3	6:6	190	169	1,124	1,379
8	Belgien B	3	0	2	1	2:4	4:8	213	140	1,521	1,947
9	Peru	2	1	1	0	3:1	6:2	149	154	0,967	1,000
10	Frankreich	2	1	0	1	2:2	4:4	155	84	1,845	1,904
11	Spanien	2	0	2	0	2:2	4:4	152	91	1,670	1,837
12	Dänemark	2	0	2	0	2:2	4:4	150	101	1,485	1,711
13	Ecuador	2	1	0	1	2:2	4:4	139	114	1,219	1,454
14	Japan	2	0	2	0	2:2	4:4	126	117	1,076	1,232
15	Ägypten	2	1	0	1	2:2	4:4	123	117	1,051	1,012
16	Tschechien	2	1	0	1	2:2	4:4	127	138	0,920	0,869
17	Italien	2	0	2	0	2:2	4:4	121	83	1,457	1,533
18	Korea	2	0	1	1	1:3	2:6	135	91	1,483	1,591
19	Schweden	2	0	1	1	1:3	2:6	138	119	1,159	1,295
20	Deutschland B	2	0	1	1	1:3	2:6	126	109	1,155	1,348
21	Portugal	2	0	0	2	0:4	0:8	102	106	0,962	
22	Schweiz	2	0	0	2	0:4	0:8	118	155	0,761	
23	Luxemburg	2	0	0	2	0:4	0:8	87	143	0,608	
24	Norwegen	2	0	0	2	0:4	0:8	62	129	0,480	

Turnierdurchschnitt 4148 / 3333 = 1,244

Beste Einzelleistungen:

Bester GD: Bury **2,166**

Bester ED: Jaspers **4,000**

Beste HS: Polychronopoulos **17**

Pour la Deutsche Billard-Union
Für die Deutsche Billard-Union

Pour l'Union Mondiale de Billard
Für die Union Mondiale de Billard

